



LAVADORA TERMODESINFECTORA

Amigo™

Um desempenho confiável com uma dupla função.

Lavadora termodesinfectora

As Lavadoras Termodesinfectoras da linha Amigo podem ser utilizadas para desempenhar uma dupla função na sua sala de limpeza. A Amigo não apenas limpa e desinfeta uma ampla gama de produtos de circulação, como papagaios e comadres, mas também age como um ponto de esvaziamento para todos os tipos de recipientes.

A Amigo é uma unidade projetada para ter acesso na altura da bancada. A frente é mais baixa que a parte posterior, criando um acesso mais largo quando a tampa do topo está aberta, facilitando o carregamento, esvaziamento e monitoramento. Também facilita o esvaziamento de baldes de limpeza e outros recipientes grandes ao utilizar a Amigo como uma cuba inclinada.



A Amigo pode ser utilizada para limpeza e desinfecção de recipientes de dejetos humanos em uma ampla variedade de formas e tamanhos.



Utilize a Amigo para limpeza e desinfecção

Com a Amigo, itens sujos são limpos por diversos bocais de jato que entregam água em alta pressão na câmara. A fase de limpeza é seguida por desinfecção por vapor térmico, que elimina a necessidade de químicos adicionais. Os bocais são distribuídos estrategicamente para ajudar a garantir uma limpeza e desinfecção eficaz de recipientes, dentro e fora. O processo inteiro, desde o esvaziamento até a limpeza e desinfecção, dura de 4 a 7 minutos.

Após cada fase de desinfecção, todas as partes do sistema interno (câmara, tubulação, bocais, etc.) são desinfetadas por injeção de vapor com a função de Desinfecção de Sistema de Tubulação

[Pipe System Disinfection] (PSD). Quando o processo de limpeza/desinfecção estiver concluído, a tampa se abre automaticamente cerca de 10 centímetros para ajudar a acelerar o processo de secagem e resfriamento.

Utilize a Amigo como uma cuba inclinada conveniente

A cuba inclinada oferece uma forma conveniente de esvaziar e limpar recipientes. Eles podem ser esvaziados diretamente e os conteúdos são descartados pressionando o botão de descarga da borda. Após o esvaziamento ser concluído, a Amigo também serve como uma pia clínica para suportar ainda mais o seu protocolo de desinfecção.

Principais características e benefícios

Câmara de descarga carregada no topo projetada para um fácil acesso

- O modelo carregado pelo topo permite acesso na altura da bancada.
- Caixaotes de frente inclinada ampliam o acesso quando a tampa superior está aberta, para fácil carregamento e esvaziamento.
- Modelo de câmara profunda acomoda recipientes maiores.
- Quando a limpeza/desinfecção estiver concluída, a tampa se abre automaticamente 10 cm para secagem e resfriamento mais rápidos.

Cuba inclinada integrada

- A descarga de borda é ativada com o toque de um botão.
- Serve como uma cuba inclinada conveniente e esvazia de forma eficiente recipientes de tamanhos variáveis.
- O dispositivo de giro ideal inverte automaticamente os recipientes para esvaziá-los, reduzindo a necessidade de manuseio manual.

Limpeza minuciosa

- Os bocais de jatos giratórios distribuídos estrategicamente alcançam e limpam os recipientes por dentro e por fora.
- Ampla gama de suportes disponíveis para produtos e recipientes diferentes.





Incluído como característica padrão, o pedal pode ser utilizado para abrir e fechar a tampa, bem como iniciar o programa mais frequentemente utilizado.

Painel de controle sensível ao toque com display de LCD

- O painel de controle da Amigo possui uma interface simples e um display de LCD apresentando os seguintes indicadores e teclas de função:
 - Processo em Execução
 - Processo Concluído
 - Alarmes
 - Lavagem de aro
 - Seleções de Programa

Seleção fácil de programa

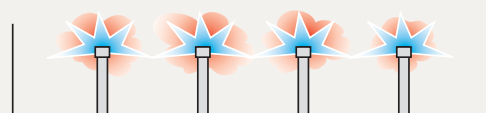
- Memória disponível para até 25 programas.
- Cinco botões programáveis ativam os programas utilizados com maior frequência.
- O programa utilizado com maior frequência pode ser ativado por pedal.

Desinfecção por vapor térmico

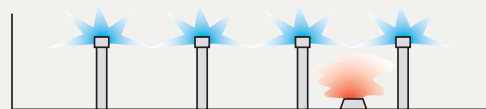
- A desinfecção por vapor é injetada por todos os bocais de limpeza, que são estrategicamente localizados para atingir os recipientes, dentro e fora.
- A função de Desinfecção do Sistema de Tubulação (PSD) desinfeta automaticamente.

Montada na parede ou independente

- Ambas as opções oferecem espaço livre sob a máquina para acesso para realizar limpeza do piso.



Na Amigo, o vapor é fornecido por meio de cada bocal de descarga individual, diretamente em cada item a ser lavado.



Lavadoras convencionais possuem apenas um bocal central para o vapor, que então precisa achar seu caminho para dentro de garrafas e itens similares.

Pedal suporta eficiência e higiene

- Pressionar o pedal abre ou fecha a tampa.
- Suporta operação sem as mãos para reduzir o risco de contaminação.
- O pedal também pode ser usado para inicializar o programa utilizado com maior frequência.

Aprimore a eficiência da sala de limpeza

A Amigo possui dupla função para suportar um protocolo de desinfecção eficiente.

Uma área de expurgo eficiente e bem planejada é vital nos esforços de uma unidade de tratamento para garantir uma boa higiene e combater a ameaça de infecção cruzada. Cumprindo tanto a função de limpeza/desinfecção quanto o esvaziamento de recipientes, a Amigo tem um papel duplo para suportar um sistema de controle de infecção eficaz na sua unidade de tratamento.

Projetando uma sala de limpeza melhor.

A Amigo é uma Lavadora funcional multitarefa que pode facilmente ser integrada ao projeto da sua sala de limpeza.

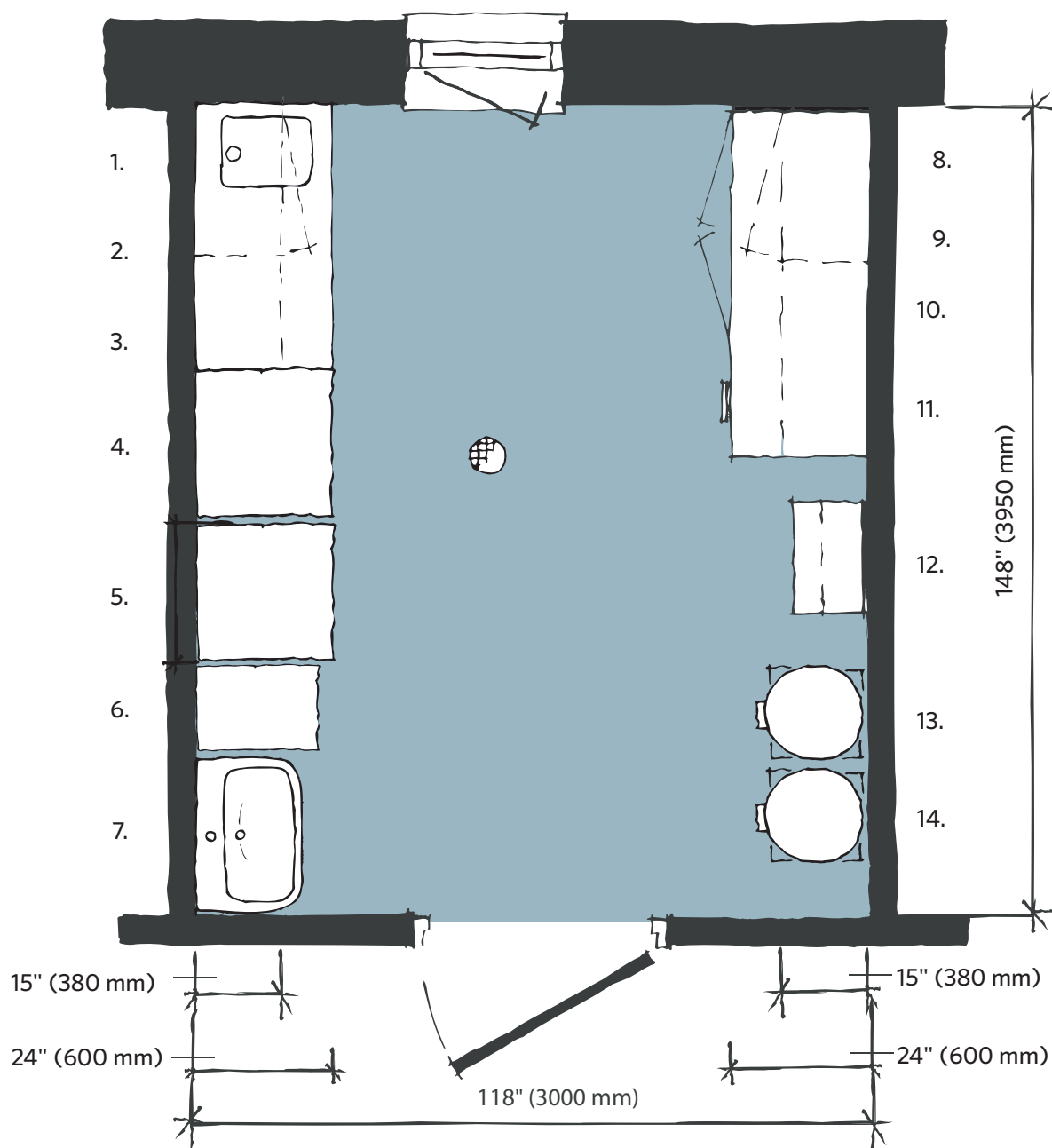
- A cuba inclinada da máquina elimina a necessidade de uma unidade de esvaziamento separada, economizando assim tempo, espaço e dinheiro.
- O modelo carregado pelo topo economiza espaço no chão, uma vez que a tampa se abre para cima.
- A Amigo pode ser fornecido como uma unidade montada na parede ou independente. Ambas as opções proporcionam acesso por baixo da máquina para limpeza fácil do piso.

Suportando um ambiente de trabalho eficiente

- Uma máquina fácil de programar com um mostrador fácil de utilizar.
- Projetada para acesso conveniente na altura da bancada, com uma frente inclinada para criar uma abertura mais larga com a tampa aberta.
- Pedal para abertura/fechamento da tampa suporta a operação sem as mãos para reduzir o risco de contaminação cruzada.

A Arjo pode ajudar você no projeto de uma área de expurgo eficiente e para estabelecer uma estratégia de controle de infecção geral. Também fornecemos diretrizes de exigências de espaço detalhadas, insights de especialistas e recursos baixáveis. Para mais informações, entre em contato com o seu representante local da Arjo ou visite o Guia Arjo para Arquitetos e Planejadores em arjo.com.

Espaço exigido



Exemplo de layout para área de expurgo grande

- | | | |
|--|--|--|
| 1. Armário de parede com tranca | 7. Pia de mão com dispensadores para sabonete líquido e desinfetante, toalhas de papel descartáveis e lata de lixo | 11. Prateleira de armazenamento limpa |
| 2. Unidade de pia com mesa de descarga | 8. Armários inferiores com tranca | 12. Equipamentos de limpeza para a sala de limpeza |
| 3. Prateleiras de aço inoxidável | 9. Tampo de trabalho | 13. Suporte de bolsa para roupa de cama suja |
| 4. Lavadora termodesinfectora de utensílios | 10. Armário de armazenamento aquecido | 14. Suporte de sacos para lixo |
| 5. Lavadora Termodesinfectora de descarga | | |
| 6. Cuba inclinada para esvaziar baldes grandes | | |

INFORMAÇÕES DO PRODUTO

Peso 85 kg (187 lbs)

Largura 590 mm (23 ¼")

Profundidade 660 mm (26")

Altura 1000-1060 mm (39 ½-41 ¾")

Conexão de dreno Ø 90mm (3 ½") ou 110 mm (4 ½")
conexão de piso/parede

Consumo de Energia 0.16 kWh/ciclo

Temperatura externa máxima 40° C

Nível de ruído 59 dB (A)

Conexões de água

Água fria 15 mm (½"), 70-800 kPa, 20 l/min

Água quente 45-60°C, 15 mm (½"), 70-800 kPa, 20 l/min

Vapor 15 mm (½"), 30-300 kPa, 0.3 kg/ciclo

Consumo de água (sem resfriamento)

Programa de economia 18 l/ciclo

Programa normal 29 l/ciclo

Programa intensivo 36 l/ciclo

Conexão elétrica

L1: 230V, 1N+PE, 50Hz, 1x20A, 4.3 kW

L2: 230V, 3N+PE, 50Hz, 1x16A, 5.5 kW

L3: 400V, 3N+PE, 50Hz, 3x10A, 5.5 kW

Outras conexões elétricas estão disponíveis

Dimensões e especificações dos armários correspondentes
à Amigo disponíveis mediante pedido

* Resfriamento de aprox. 6l

© Arjo, setembro de 2019.

Somente peças projetadas pela Arjo, que são projetadas especificamente para esse fim, devem ser utilizadas no equipamento e produtos fornecidos pela Arjo. Como nossa política é uma de desenvolvimento contínuo, nos reservamos o direito de modificar projetos e especificações sem notificação prévia.

Na Arjo, nos comprometemos em melhorar as vidas diárias das pessoas afetadas por mobilidade reduzida e desafios de saúde relacionados à idade. Com produtos e soluções que garantem manuseio ergonômico de pacientes, higiene pessoal, desinfecção, diagnóstico e a prevenção eficaz de lesões por pressão e tromboembolismo venoso, ajudamos profissionais em todos os ambientes de tratamento a elevar continuamente o padrão de tratamento seguro e dignificado. Tudo que fazemos, é pensando nas pessoas.

Arjo AB • Hans Michelsensgatan 10 • 211 20 Malmö • Suécia • +46 10 335 4500

www.arjo.com